
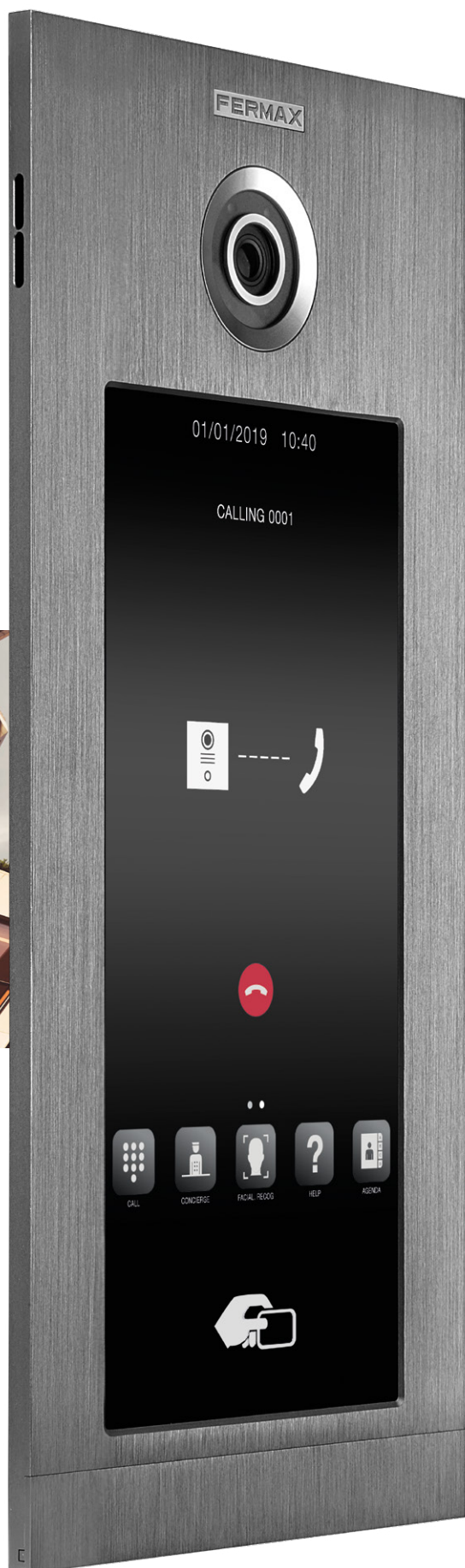


KIN

Interaktywny panel dotykowy



KIN jest interaktywnym panelem wyposażonym w wideodomofon. Umożliwia on gościom prostą interakcję z interfejsem użytkownika. Do dyspozycji jest **ekran dotykowy o przekątnej 10"** i awangardowym grafitowym wykończeniu, jak również wyposażony w szereg **niewidocznych wkrętów oraz głośnik** z maskownicą boczną.

Ten innowacyjny panel zewnętrzny zapewnia **wysoką jakość dźwięku i obrazu**, jak również wiele opcji, takich jak **wywołanie alfanumeryczne** lub połączenie z wieloma portierniami oraz **zaawansowane funkcje bezpieczeństwa**.

MEET
by FERMAX



Katalog elektroniczny

Wybór mieszkania jest prosty: wystarczy otworzyć elektroniczny spis, aby szybko wyszukać żądane mieszkanie. Sposób przeglądania nazw użytkowników jest praktyczny i precyzyjny, co umożliwia wyszukanie mieszkańca przez wybór pierwszej litery alfabetu lub po prostu przewijanie katalogu w górę i w dół.

Ekran dotykowy


Interfejs użytkownika został dynamicznie dostosowywany do potrzeb użytkownika, prowadząc gościa przez wszystkie etapy procesu i zapewniając mu wysoki komfort użytkowania. Wszystko to dzięki pojemnościowemu ekranowi dotykowemu panelu KIN o wysokiej rozdzielczości (1024x600).

Kamera HD, obraz w kolorze, 1.2Mpx

Kamera wyposażona jest w wysokiej rozdzielczości obiektyw zapewniający wysokiej jakości nagrania. Wyposażona w oświetlenie LED pomocne przy słabym świetle. Dodatkowe wyjście wideo IP RTSP.

Połączenie alfanumeryczne

Dzięki wyświetlaczowi możliwe jest nawiązywanie połączeń za pomocą kodów alfanumerycznych od A do H, np. 7B lub 121F.



Czytnik zbliżeniowy

Oprócz doskonałych funkcji bezpieczeństwa dzięki czytnikowi zbliżeniowemu MIFARE panel KIN umożliwia integrację czytników innych firm, takich jak HID.



Kody PIN

Panel KIN ma możliwość tworzenia indywidualnych kodów PIN służących do otwierania drzwi (wymagane zastosowanie bramki kontroli kodów).

Rozpoznawanie twarzy

Teraz możliwe jest otwieranie drzwi za pomocą systemu rozpoznawania twarzy KIN, co pozwala mieszkańcom na szybki dostęp do budynku, a także zapewnia większe bezpieczeństwo i komfort pracy systemu.

REFERENCES

- 1445 PANEL DOTYKOWY KIN, SZARY (185 x 405 x 50 mm)
- 1449 OBUDOWA PODTYNKOWA DLA PANELU KIN (170 x 382 x 58 mm)